




NEWSLETTER

SOMMER, SONNE, ENTSPANNTES FELL: SO FÜHLEN SICH HUND & KATZE WOHL

- Almin bei Hitze: Hecheln als Kühlung?
- Hundeeis mit Extra-Mineralien
- Was denkt unser Haustier beim Eisessen?
- Erfrischungstipps für Hunde & Katzen
- Gesunde Haut durch Ernährung
- Sonnenbrand bei Haustieren: Schutz & Gefahren
- Erste Hilfe bei Überhitzung
- Natürliche Hilfe bei Insektenstichen
- Kundenbericht
- Neu: MaxiDog Naturleckerli mit Pferd & Lamm
- Sommeraktion: Gesunde Snacks für Vierbeiner

Viel Spaß und einen gesunden Juli!



Natürliche Tipps für Hund & Katze im Sommer – wie du Hitze, Insektenstiche und Pflege stressfrei meisterst und deine Lieblinge fit und glücklich hältst.



REICO IM FOKUS: ALMIN BEI SOMMERHITZE

Hohe Temperaturen belasten den Organismus unserer Vierbeiner stark. Durch Hecheln, das Schwitzen über die Pfoten und gelegentlich weniger Appetit kann es schnell zu einem Mineralstoffmangel kommen.

Almin von Reico unterstützt deinen Hund optimal:

- Ausgewogene Versorgung mit Mineralstoffen
- Stabile Elektrolyt-Balance
- Unterstützung des Flüssigkeitshaushalts
- Förderung des gesamten Stoffwechsels

Besonders empfehlenswert ist Almin:

- An heißen Tagen
- Für ältere Hunde
- Bei sportlichen Aktivitäten wie langen Spaziergängen oder Wanderungen

Tipp:

Almin kannst du ganz einfach täglich über das Futter geben – zur Unterstützung im Sommer oder auch dauerhaft zur Grundversorgung.

Du bist dir unsicher, ob Almin für dein Tier sinnvoll ist? Ich berate dich gerne individuell und persönlich.



MYTHOS: HUNDE KÖNNEN SICH DURCH HECHELN IMMER GUT ABKÜHLEN

Hecheln ist eine wichtige Funktion zur Temperaturregulierung – aber sie reicht nicht immer aus. Viele denken: „Mein Hund hechelt eben mehr – sein Körper wird schon damit klarkommen.“

Das stimmt allerdings nur bedingt.

Gerade bei extremer Hitze kann der Kreislauf deines Hundes stark belastet werden – besonders bei:


- älteren Tieren
- kurzköpfigen Rassen (z. B. Mops, Bulldogge)
- übergewichtigen Hunden

So kannst du vorbeugen:

- Biete ausreichend Schatten und kühle Ruheplätze
- Gehe nur früh morgens oder spät abends spazieren
- Achte auf leicht verdauliches, hochwertiges Futter
- Unterstütze Kreislauf und Herz sanft – zum Beispiel mit natürlichen Ergänzungsprodukten

Mit den richtigen Maßnahmen bleibt dein Hund auch an heißen Tagen fit und wohlauf.





ERFRISCHENDES HUNDEEIS MIT EXTRA-MINERALIEN

Der Sommer zeigt sich wieder von seiner heißen Seite – höchste Zeit für eine leckere und gesunde Abkühlung für unsere Vierbeiner. Hier kommt mein einfaches Lieblingsrezept für ein erfrischendes Hundeeis mit wertvollen Mineralstoffen:

Rezept 1: Hundeeis mit Mineralpower

Zutaten:

- ½ Banane (zerdrückt)
- 1 TL Hüttenkäse oder Naturjoghurt
- 1 kleine Scheibe Heimatglück Hundewurst (fein zerdrückt)
- 1 Messerspitze PETMIN Mineralpulver für die Extra-Vitalstoffe

Alle Zutaten gut vermengen, in kleine Förmchen oder Eiswürfelbehälter füllen und einfrieren.

Tipp: Ideal als gesunder Snack nach dem Spaziergang oder als kleine Belohnung zwischendurch.

Zusatz Tipp für heiße Tage: Eiswürfel „to go“

Fülle Wasser oder ungesalzene Brühe in Förmchen, gib ein kleines Stück Hundewurst oder PETMIN hinzu – einfrieren und fertig.

So hat dein Hund eine kühlende Überraschung mit gesundem Extra und ist dabei sinnvoll beschäftigt.

WAS UNSER HAUSTIER WOHL DENKT, WENN WIR MIT EIS NASCHEN?

„Warum hat Frauchen das kleine, kalte Ding in der Hand und ich bekomme nichts ab? Ich liege hier, schwitzig und müde, und sie gönnt sich einfach diesen süßen Klumpen. Unfair!“

Dann folgt der genaue Beobachtungsmodus: Wie bewegt sich die Hand? Wann fällt ein Krümel runter? Und schon beginnt die geheime Mission: „Das Eis klauen!“

Ob mit treuem Hundeblick, der Herzen brechen kann, oder mit listigem Katzenschleichen, das kaum jemand bemerkt – eins ist sicher: Unsere Fellnasen haben ihre ganz eigenen, ausgeklügelten Taktiken, um an die erfrischende Leckerei zu kommen. Da wird geduldig gewartet, jeder kleine Moment genauestens analysiert und jede Ablenkung genutzt. Ein vorsichtiges Schnuppern, ein leises Miauen oder ein tapsiger Pfotenhieb – und schon wird der Mensch weich.

Dabei ist klar: Das Eis gehört natürlich ihnen, denn wer sonst könnte diesen süßen Genuss so sehr verdienen? Schließlich ist das Wetter heiß, die Pfoten sind müde, und was gibt es Besseres als eine kühle Belohnung? Mit viel Charme, ein bisschen Geduld und der richtigen Portion Überredungskunst schaffen sie es immer wieder, ein kleines Stück zu ergattern – und glücklich zu schnurren oder freudig zu wedeln.

Denn eines ist gewiss: Für unsere tierischen Freunde ist das Teilen nicht nur eine Frage des Geschmacks, sondern ein Ausdruck von Nähe, Vertrauen und Liebe. Und wer kann da schon widerstehen?



ERFRISCHUNGSTIPPS FÜR HUNDE & KATZEN – SO BLEIBEN DEINE FELLFREUNDE COOL!

Der Sommer kann ganz schön heiß werden – und unsere Vierbeiner brauchen genau wie wir eine Abkühlung. Hier sind ein paar einfache Tipps, wie du deinem Hund oder deiner Katze eine erfrischende Freude machen kannst:

- **Wasser, Wasser, Wasser!** Frisches, sauberes Trinkwasser ist das A und O. Stell immer ausreichend Wasser bereit – am besten an mehreren Stellen.
- **Gefrorene Leckerlis:** Selbstgemachte Eiswürfel mit Gemüse, Obst oder Fleischstückchen gefüllt sind ein tolles Sommer-Special.
- **Kühle Rückzugsorte:** Schattenplätze und kühle Fliesen helfen, die Körpertemperatur zu senken.
- **Nasses Handtuch:** Ein feuchtes Handtuch, sanft über den Rücken gelegt, sorgt für Abkühlung.
- **Gassi-Zeiten clever wählen:** Spaziergänge am frühen Morgen oder späten Abend vermeiden die Hitze der Mittagszeit.
- **Wasserspiele:** Manche Hunde lieben es, mit Wasser zu spielen – ein flaches Becken oder ein kleiner Wassersprenger machen viel Spaß.
- **Frostige Snacks:** Kleine Portionen gefrorenes Obst oder Gemüse, das für Haustiere geeignet ist, bieten natürliche Erfrischung.

Mit diesen Tipps bleibt dein Liebling auch an heißen Tagen entspannt und glücklich!





GESUNDE HAUT – GLÜCKLICHER HUND: WARUM ERNÄHRUNG SO WICHTIG IST

Die Haut ist das größte Organ deines Hundes und erfüllt eine Vielzahl lebenswichtiger Aufgaben: Sie schützt vor äußeren Einflüssen wie Sonne, Kälte, Schmutz und Bakterien. Gleichzeitig trägt sie maßgeblich zum allgemeinen Wohlbefinden bei. Ist die Haut gesund, zeigt sich das oft auch am glänzenden, dichten Fell.

Doch wusstest du, dass die Ernährung dabei eine entscheidende Rolle spielt?

Eine ausgewogene, hochwertige Fütterung versorgt deinen Hund mit essenziellen Nährstoffen wie Omega-3- und Omega-6-Fettsäuren, Vitaminen (zum Beispiel Vitamin E und Biotin) und Mineralstoffen. Diese fördern die Regeneration der Hautzellen, stärken die natürliche Hautbarriere und können Hautirritationen oder Entzündungen entgegenwirken.

Fehlen diese Nährstoffe – oder enthält das Futter minderwertige Inhaltsstoffe – kann sich das schnell zeigen: durch trockene, juckende oder schuppige Haut, stumpfes Fell oder häufiges Kratzen. Auch Futtermittelunverträglichkeiten oder Allergien äußern sich oft über die Haut.

Deshalb lohnt es sich, bei der Auswahl des Futters genau hinzuschauen. Eine artgerechte, natürliche Ernährung unterstützt nicht nur die Hautgesundheit, sondern das gesamte Immunsystem deines Hundes – und trägt so zu mehr Lebensfreude bei.

SONNENBRAND BEI HAUSTIEREN – GEFAHREN UND SCHUTZMASSNAHMEN

Viele Tierhalter wissen nicht, dass auch Hunde und Katzen einen Sonnenbrand bekommen können. Besonders gefährdet sind Tiere mit hellem oder dünnem Fell, rasierten Stellen oder freiliegenden Hautpartien wie Nase, Ohren oder Bauch. Auch Katzen, die gerne auf sonnigen Fensterbänken liegen, sind betroffen – denn UV-Strahlen dringen auch durch Glas.

Gefährdete Körperstellen:

- Nasenrücken
- Ohrränder
- Bauch und Innenschenkel
- Narbe oder frisch geschorene Stellen

Typische Anzeichen für Sonnenbrand:

- Gerötete oder gereizte Haut
- Schuppung
- Juckreiz oder Schmerzempfindlichkeit
- In schweren Fällen: Blasenbildung

Was du tun kannst:

- Für ausreichend Schatten sorgen – im Garten, auf dem Balkon und unterwegs
- Spaziergänge auf die frühen Morgen- oder späten Abendstunden legen
- Spezielle Sonnenschutzmittel für Tiere nutzen (wichtig: ohne Zinkoxid oder Duftstoffe)
- Keine Sonnencreme für Menschen verwenden – viele Inhaltsstoffe sind für Tiere schädlich
- Das Fell nicht komplett scheren – es schützt auch vor UV-Strahlen

Tipp:

Auch die richtige Ernährung spielt eine Rolle: Eine gesunde Hautbarriere ist weniger anfällig für Sonnenbrand.



ERSTE HILFE BEI ÜBERHITZUNG – WAS TUN IM NOTFALL?

An heißen Sommertagen kann es bei Hunden und Katzen schnell zu einer Überhitzung kommen. Besonders gefährdet sind Tiere mit dichter Fellstruktur, ältere Tiere, Welpen sowie übergewichtige oder kurzschnäuzige Rassen. Ein Hitzschlag ist ein medizinischer Notfall – schnelles Handeln kann lebensrettend sein.

Typische Symptome einer Überhitzung:

- Starkes Hecheln oder schwerfällige Atmung
- Teilnahmslosigkeit, wackeliger Gang oder Erbrechen
- Rötung der Schleimhäute
- Erhöhte Körpertemperatur (über 39,5 °C)
- Im fortgeschrittenen Stadium: Kreislaufkollaps oder Bewusstlosigkeit

Sofortmaßnahmen im Notfall:

- Tier sofort aus der Hitze bringen (in den Schatten oder in einen kühlen Raum)
- Langsam und vorsichtig kühlen: z. B. mit feuchten Tüchern an Beinen, Pfoten und Bauch
- Frisches Trinkwasser anbieten, aber nicht aufzwingen
- Niemals eiskaltes Wasser oder Kühlakku direkt auf das Tier legen – das kann den Kreislauf zusätzlich belasten
- Bei Anzeichen eines Hitzschlags immer sofort den Tierarzt kontaktieren

Vorbeugung ist der beste Schutz:

ermeide körperliche Anstrengung bei Hitze, lasse dein Tier niemals im Auto zurück (auch nicht kurz!) und Sorge für ausreichend Schatten und frisches Wasser.



NATÜRLICHE UNTERSTÜTZUNG BEI INSEKTENSTICHEN UND HAUTREIZUNGEN

Gerade in den warmen Monaten sind Hunde, Katzen – und natürlich auch wir Menschen – vermehrt Insektenstichen ausgesetzt. Mücken, Wespen oder Zecken können juckende oder schmerzhafte Hautreizungen verursachen. Wird die betroffene Stelle häufig geleckert, gekratzt oder gerieben, kann sich die Haut zusätzlich entzünden.

Was hilft bei Insektenstichen?

- **Kühle Wickel:** Ein feuchtes, kühles Tuch auf der betroffenen Stelle lindert Juckreiz und Schwellung – bei Mensch und Tier.
- **Beruhigende Pflanzen:** Aloe vera oder Ringelblume wirken entzündungshemmend und fördern die Heilung.
- **Natürliche Cremes:** Spezielle Salben mit Kamille oder Teebaumöl können die Haut beruhigen (immer erst auf Verträglichkeit prüfen).

Besondere Hinweise für Tiere:

Verhindere, dass dein Tier die betroffene Stelle ständig ableckt oder kratzt, um eine Verschlimmerung zu vermeiden. Bei starken Schwellungen, Schmerzen oder ungewöhnlichem Verhalten sollte umgehend ein Tierarzt konsultiert werden.

Was Menschen beachten sollten:

Auch wir sollten möglichst auf chemische Insektenschutzmittel verzichten und auf natürliche Alternativen zurückgreifen. Produkte mit ätherischen Ölen oder Pflanzenextrakten bieten Schutz und schonen die Haut.



KUNDENBERICHT

Unsere Erfahrung mit Reico – Vorher und Nachher

Wir, Andrea und Erich Metzger, sind seit vielen Jahren Hundebesitzer und legen großen Wert auf eine gesunde und artgerechte Ernährung unserer Hunde. Nach langer Suche sind wir auf das Trockenfutter von Reico aufmerksam geworden und möchten unsere Erfahrungen mit Ihnen teilen.

Die Veränderungen haben uns überzeugt:

- Das Fell unserer Hunde ist deutlich glänzender und weicher geworden.
- Hautirritationen sind verschwunden.
- Die Verdauung hat sich verbessert, der Kot ist fester.
- Unsere Hunde zeigen mehr Energie und Lebensfreude.
- Sie sind satt und zufrieden, ohne zu betteln.
- Der Atem ist angenehmer geworden.


Überzeugt hat uns vor allem die Philosophie von Reico mit natürlichen, hochwertigen Zutaten, ohne künstliche Zusätze oder Füllstoffe.

Die Umstellung auf das neue Futter verlief problemlos. Alle Hunde haben das Futter sofort angenommen und gut vertragen.

Ein besonderer Dank gilt Thomas Tscholl, unserem Futter- und Ernährungscouch, der uns kompetent und individuell beraten hat. Ohne seine Unterstützung hätten wir Reico möglicherweise nie entdeckt und unsere Hunde nicht von diesen positiven Veränderungen profitiert.

Wer für seinen Hund das Beste sucht, dem können wir eine Beratung durch Thomas nur empfehlen.

Andrea und Erich Metzger



JETZT NEU IM SORTIMENT: MAXIDOG NATURLECKERLI – JETZT AUCH MIT PFERD UND LAMM!

Jetzt wird's richtig lecker und gesund: Die neuen MaxiDog Naturleckerli in den Sorten Lamm und Pferd setzen neue Maßstäbe in Sachen Qualität und Geschmack! 100 % natürliche Zutaten, gluten- und laktosefrei, kombiniert mit unserem bewährten mineralischen Gleichgewicht – das ist gesunde Belohnung auf höchstem Niveau.

Ob fein-mildes Lamm oder edles Pferdefleisch – beide Sorten sind perfekt für ernährungsbewusste Hundehalter, die nur das Beste für ihren Vierbeiner wollen. Besonders geeignet sind die Snacks auch für Allergiker und sensible Hunde, da sie gut verträglich sind und auf unnötige Zusatzstoffe verzichten.

Ein Infoblatt im Paket informiert umfassend über die neuen Produkte. Jetzt heißt es: Entdecken, genießen und mit jedem Bissen Gesundheit schenken.

Verwöhnen Sie Ihren Hund mit den MaxiDog Naturleckerlis – natürliche Qualität, die begeistert!



NEUE SOMMERAKTION: „GESUNDE SNACKS FÜR UNSERE VIERBEINER“

Der Sommer bringt viel Bewegung und Freude für unsere Tiere mit sich. Passend dazu möchten wir euch einladen, an unserer neuen Sommeraktion teilzunehmen: Zeigt uns, wie ihr eure Hunde, Katzen oder andere Haustiere mit gesunden Snacks verwöhnt und welche Snacks bei euch besonders beliebt sind.

So funktioniert's:

- Fotografiert euren Liebling mit seinem Lieblingsnack oder beim Naschen.
- Schickt uns das Bild zusammen mit einem kurzen Text, warum dieser Snack so gut ankommt.
- Optional: Teilt gerne ein kleines Rezept für selbstgemachte Leckerlis.

Was passiert mit euren Einsendungen?

Wir sammeln alle Beiträge und stellen eine Auswahl in der nächsten Newsletter-Ausgabe vor. Außerdem veröffentlichen wir die besten Fotos und Geschichten auf unseren Social-Media-Kanälen.

Macht mit und inspiriert andere Tierfreunde mit euren gesunden Snack-Ideen!

